

MARCHE À SUIVRE POUR ADHÉRER À LA COMBEQ

La Corporation des officiers municipaux en bâtiment et en environnement du Québec (COMBEQ) regroupe des officiers municipaux, des inspecteurs et des fonctionnaires désignés œuvrant dans les domaines du bâtiment, de l'urbanisme ou de l'environnement.

Pour adhérer à la COMBEQ, vous devez d'abord vous créer un compte. Voici la marche à suivre.

1. À partir du [site Web de la COMBEQ](#), cliquez sur **Adhésion**, dans le menu de gauche, ou cliquez ici : combeq.qc.ca/adhesion.



The screenshot shows the COMBEQ website interface. On the left is a navigation menu with the following items: LA COMBEQ +, **ADHÉSION +** (highlighted in green), FORMATIONS +, CONGRÈS +, OFFRES D'EMPLOI, BABILLARD, and NOUS JOINDRE. The main content area features a large banner with the text 'ADHÉ' and a dropdown menu where 'Adhésion' is circled in red. Below the banner, the text reads 'LA COMBEQ' and 'Ressources, conseils et formations pour les officiers municipaux en bâtiment et en environnement.' At the bottom, there are three buttons: 'FORMATIONS 2021', 'DEVENIR MEMBRE', and 'OFFRES D'EMPLOI'.

2. Cliquez sur le bouton Nouvelle adhésion. Remplissez les champs demandés et cliquez sur le bouton Soumettre au bas de la page.

Nouvelle adhésion



Soumettre



3. Le système vous fournira un code d'utilisateur et vous le fera parvenir par courriel. Le même courriel vous demandera de cliquer sur un lien pour vous connecter.

Nous vous confirmons que l'ouverture de votre compte a été complétée avec succès.

Votre numéro de dossier est 0000.

Afin d'effectuer une adhésion ou inscription, veuillez vous connecter en [cliquant ici](#).

4. En cliquant sur ce lien, la fenêtre ci-dessous s'ouvrira.
 - Entrez le code d'utilisateur qui vous a été fourni dans le courriel.
 - Entrez le mot de passe que vous avez inscrit à votre dossier.
 - Cliquez sur Se connecter.



0000
No d'identification













.....
Mot de passe


Se connecter

Mot de passe oublié?

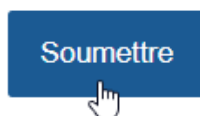
Une fois sur le portail, voici les options qui s'offrent à vous et leur signification :

Icône	Libellé	Signification
	Déconnexion	Fermer la session.
	Changement du mot de passe	Modifier votre mot de passe.
	Renseignements personnels	Mettre à jour vos renseignements personnels.
	Renseignements professionnels	Mettre à jour vos renseignements professionnels.
	Correspondance	Indiquer votre préférence pour les correspondances.
	Adhésion	Adhérer à la COMBEQ ou renouveler votre adhésion.
	Inscription aux événements et achats	S'inscrire à des événements ou faire des achats.
	Factures	Visualiser vos factures.
	Formation	Voir les formations offertes.
	Documentation	Consulter la documentation réservée aux membres.

5. Pour devenir membre de la COMBEQ, cliquez sur l'icône Adhésion.



6. Complétez les étapes 1 à 3 et cliquez sur le bouton Soumettre à la fin du processus. Le système enverra une facture à l'adresse de courriel sélectionnée dans votre choix de correspondance.



Si vous constatez une erreur, veuillez communiquer avec nous le plus rapidement possible.

Merci de votre adhésion!

Pour toute question, n'hésitez pas à communiquer avec nous.

**Services aux membres de la COMBEQ
450 348-7178 | combeq@combeq.qc.ca**